

**WSTĘP DO SPRAWOZDANIA FINANSOWEGO
POLSKIEGO TOWARZYSTWA OCHRONY PTAKÓW
za rok 2008**

Polskie Towarzystwo Ochrony Ptaków z siedzibą w Białowieży, ul. Kolejowa – Wejmutka, zostało zarejestrowane w Rejestrze Stowarzyszeń, Sądu Rejonowego w Białymstoku, XII Wydziału Gospodarczego KRS pod numerem 0000082995.

NIP 543-11-81-345
REGON 050040006

Status organizacji pożytku publicznego Towarzystwo uzyskało wpisem do KRS z dnia 30.06.2006 r.

Sekretariat Towarzystwa mieści się w Białymstoku 15-741, przy ulicy Ciepłej 17, z filią w Olsztynie, ul. Lubelska 3.

Stowarzyszenie działa od 18 sierpnia 1986 roku. Czas trwania działalności Towarzystwa jest nieograniczony.

Zarząd Towarzystwa na dzień 31.12.2008 roku działał w składzie:

Prezes	- Tomasz Kułakowski
Wiceprezes	- Przemysław Bielicki
Skarbnik	- Grzegorz Paweł Grygoruk
Członek Zarządu	- Sławomir Józef Niedźwiecki
Członek Zarządu	- Wojciech Sawicki
Członek Zarządu	- Jacek Roman Kołecz
Członek Zarządu	- Dariusz Marek Lebensztejn


W trakcie roku ze swej funkcji zrezygnował Andrzej Borowski.

Celem Towarzystwa jest (wg statutu):

- ochrona ptaków, ze szczególnym uwzględnieniem ochrony ich siedlisk,
- poznawanie stanu i obserwowanie zmian awifauny,
- szerzenie wiedzy na temat ptaków, zagrożeń ich bytowania i możliwości ochrony.

Cele powyższe Towarzystwa osiąga przez (wg statutu):

1. Podejmowanie i uczestniczenie w działaniach prawnych chroniących ptaki, miejsca ich występowania i wszelkie niezbędne im do życia elementy środowiska przyrodniczego.
2. Sprawowanie nadzoru i zarządzanie prawnymi formami ochrony przyrody.
3. Ochronę czynną rozumianą m.in. jako:
 - a) zabezpieczanie, konserwację i budowę miejsc lęgowych,
 - b) zabezpieczanie i kształtowanie lęgowisk, żerowisk, noclegowisk oraz innych miejsc występowania ptaków,



- c) zabezpieczanie i kształtowanie miejsc i siedlisk w których występują gatunki fauny i flory stanowiące pokarm ptaków lub wpływające w inny sposób na populacje ptaków lęgowych i wędrownych,
- d) wykupywanie i wydzierżawianie gruntów stanowiących lęgowiska, żerowiska, noclegowiska i inne miejsca występowania ptaków,
- e) prowadzenie gospodarstw: rolnego, rybackiego i leśnego,
- f) możliwość refundowania właścicielom, dzierżawcom i użytkownikom nieruchomości strat wynikających z:
 - gniazdowania i żerowania ptaków,
 - użytkowania przez nich gruntów w sposób zgodny z zaleceniami PTOP.
- 4. Edukację i udział w tworzeniu naukowych podstaw ochrony przyrody ze szczególnym uwzględnieniem ptaków oraz ich siedlisk realizowane m.in. poprzez:
 - a) monitoring, badania naukowe i gromadzenie dokumentacji,
 - b) organizowanie i uczestniczenie w spotkaniach, warsztatach, konferencjach i szkoleniach,
 - c) prowadzenie lekcji, zajęć szkolnych i obozów,
 - d) promowanie i upowszechnianie wiedzy.
- 5. Upowszechnianie zasad zrównoważonego rozwoju ze szczególnym uwzględnieniem rozwoju obszarów wiejskich.
- 6. Współpracę z instytucjami oraz osobami prawnymi i fizycznymi, które wyrażą chęć wspólnej realizacji celów PTOP.
- 7. Powoływanie fundacji.
- 8. Zatrudnianie osób fizycznych.
- 9. Prowadzenie działalności gospodarczej w rozmiarach służących realizacji celów statutowych.

Sprawozdanie finansowe obejmuje okres od 01.01.2008 r do 31.12.2008 r.

Roczne sprawozdanie sporządzone zostało przy założeniu kontynuowania działalności statutowej przez jednostkę przez co najmniej 12 kolejnych miesięcy i dłużej. W chwili obecnej nie są nam znane okoliczności, które wskazywałyby na zagrożenie kontynuowania działalności Towarzystwa.

Zgodnie z Ustawą o Rachunkowości Polskie Towarzystwo Ochrony Ptaków przyjęło następujące zasady wyceny, w zakresie których ustawa pozwala na wybór, a mianowicie:

- 1) środki trwałe amortyzuje się metodą liniową na koniec roku obrachunkowego,
- 2) przy ustalaniu stawek amortyzacyjnych wykorzystano przepisy ustawy o podatku dochodowym od osób prawnych,
- 3) środki trwałe o wartości do 3 500 zł, amortyzuje się jednorazowo w miesiącu wydania ich do użytkowania,
- 4) materiały wycenia się po cenie zakupu, koszty zakupu zalicza się do kosztów w okresie ich poniesienia,
- 5) materiały edukacyjne przyjęte do magazynu, ewidencjonuje się ilościowo – wartościowo, zaliczając je w koszty w momencie ich zużycia / wydania,
- 6) materiały biurowe zalicza się w koszty w momencie ich zakupu,
- 7) wycena rozrachunków następuje w kwocie wymaganej zapłaty.

Stowarzyszenie w kolejnych latach obrotowych stosuje jednakową metodę wyceny aktywów i pasywów, ustalania wyniku finansowego oraz sporządzania sprawozdań finansowych. Wynik finansowy ustala się jako różnicę pomiędzy osiągniętymi przychodami a poniesionymi kosztami, z uwzględnieniem wyników zdarzeń nadzwyczajnych.

Podpis

Po dniu bilansowym nie nastąpiły zdarzenia mające wpływ na dane bilansu i rachunku wyników.

Białystok, 12.03.2008r

POLSKIE TOWARZYSTWO
POLSKIE TOWARZYSTWO OCHRONY PTAKÓW
OCHRONY PTAKÓW SEKRETARIAT
17-230 Białowieża, ul. Kolejowa-Wejmuła 15-471 Białystok, ul. Ciepła 17
NIP 543-11-81-345, REGON 050040006

Sporządziła : Ewa Łazowska



Zarząd PTOP:

Grzegorz Łyżyński
Wojciech Sauer

Przemysław Bielicki
Katarzyna Jurek

Tomasz Kucharski

Stanisław Kucharski

Dariusz Kucharski

RACHUNEK WYNIKÓW
POLSKIEGO TOWARZYSTWA OCHRONY PTAKÓW
na dzień 31.12.2008 roku

Wiersz (poz.)	Wyszczególnienie	Kwota za rok	
		2007	2008
1	2	3	4
A	Przychody z działalności statutowej	3 645 384,84	2 034 095,07
I	Składki brutto określone statutem	1 625,00	1 650,00
II	Inne przychody określone statutem	3 643 759,84	2 032 445,07
1	Przychody z działalności nieodpłatnej przytku publicznego	1 601 717,06	1 181 572,06
2	Przychody z działalności odpłatnej przytku publicznego	723 080,88	666 536,33
3	Pozostałe przychody określone statutem	1 318 961,90	184 336,68
B	Koszt realizacji zadań statutowych	2 026 090,56	1 726 149,96
1	Koszty działalności statutowej nieodpłatnej	1 355 563,78	1 120 461,28
2	Koszty działalności statutowej odpłatnej	563 662,84	596 459,85
3	Pozostałe koszty realizacji zadań statutowych	106 863,94	9 228,83
C	Wynik finansowy na działalności statutowej (wielkość dodatnia lub ujemna) A - B	1 619 294,28	307 945,11
D	Koszty administracyjne:	232 859,18	307 416,82
1	Zużycie materiałów i energii	22 400,30	75 675,28
2	Usługi obce	58 325,70	75 847,28
3	Podatki i opłaty	26 356,69	49 486,18
4	Wynagrodzenia oraz ubezpieczenia społeczne i inne świadczenia	104 593,61	80 288,55
5	Amortyzacja	3 793,10	6 767,30
6	Pozostałe	17 389,78	19 352,23
E	Pozostałe przychody (niewymienione w poz. A i G)	5 482,17	3 469,76
F	Pozostałe koszty (niewymienione w poz. B, D i H)	42 079,27	120 961,85
G	Przychody finansowe	69,43	42,68
H	Koszty finansowe	75,17	47,30
I	Wynik finansowy brutto na całokształcie działalności (wielkość dodatnia lub ujemna) C-D + E-F + G-H	1 349 832,26	-116 968,42
J	Zyski i straty nadzwyczajne	0,00	0,00
I	Zyski nadzwyczajne - wielkość dodatnia	0,00	0,00
II	Straty nadzwyczajne - wielkość ujemna	0,00	0,00
K	Wynik finansowy ogółem (I + J)	1 349 832,26	-116 968,42
L	Obowiązkowe obciążenie wyniku finansowego	0,00	0,00
M	Wynik finansowy netto (K - L)	1 349 832,26	-116 968,42
I	Różnica zwiększająca koszty roku następnego (wielkość ujemna)	0,00	-116 968,42
II	Różnica zwiększająca przychody roku następnego (wielkość dodatnia)	1 349 832,26	0,00

Białystok, dn 13.03.2009 r

Sporządziła: Ewa Łazowska



POLSKIE TOWARZYSTWO
OCHRONY PTAKÓW
17-230 Białowieża, ul. Kolejowa-Wejmuntka
NIP: 519-100-0000, REGON 050040007
Zarząd PTOP

Grzegorz Jurek
Katarzyna Jurek
Tomasz Jurek
Włodzisław Jurek
Przemysław Bielecki
Stanisław Włodzisław

BILANS
POLSKIEGO TOWARZYSTWA OCHRONY PTAKÓW
na dzień 31.12.2008 roku

Wiersz	AKTYWA	Stan na	
		początek roku	koniec roku
A	Aktywa trwałe	2 123 742,48	2 149 295,05
I	Wartości niematerialne i prawne	0,00	0,00
II	Rzeczowe aktywa trwałe	2 123 742,48	2 149 295,05
III	Należności długoterminowe	0,00	0,00
IV	Inwestycje długoterminowe	0,00	0,00
V	Długoterminowe rozliczenia międzyokresowe	0,00	0,00
B	Aktywa obrotowe	590 514,86	398 956,39
I	Zapasy rzeczowych aktywów obrotowych	76 362,30	51 592,98
II	Należności krótkoterminowe	158 112,04	243 278,91
III	Inwestycje krótkoterminowe	356 040,52	104 084,50
1	<i>Srodki pieniężne</i>		
2	<i>Pozostałe aktywa finansowe</i>	0,00	0,00
C	Krótkoterminowe rozliczenia międzyokresowe	5 487,26	3 900,22
Suma	aktywów	2 719 744,60	2 552 151,66
	PASYWA		
A	Fundusze własne	2 546 155,32	2 402 286,90
I	Fundusz statutowy	1 194 933,88	2 517 866,14
II	Fundusz z aktualizacji wyceny	1 389,18	1 389,18
III	Wynik finansowy netto za rok obrotowy	1 349 832,26	-116 968,42
1	<i>Nadwyżka przychodów nad kosztami (wielkość dodatnia)</i>	1 349 832,26	0,00
2	<i>Nadwyżka kosztów nad przychodami (wielkość ujemna)</i>	0,00	-116 968,42
B	Zobowiązania i rezerwy na zobowiązania	173 589,28	149 864,76
I	Zobowiązania długoterminowe z tyt. kredytów i pożyczek	0,00	0,00
II	Zobowiązania krótkoterminowe i fundusze specjalne	173 589,28	149 864,76
1	<i>Kredyty i pożyczki</i>	0,00	0,00
2	<i>Inne zobowiązania</i>	173 589,28	149 864,76
3	<i>Fundusze specjalne</i>	0,00	0,00
III	Rezerwy na zobowiązania	0,00	0,00
IV	Rozliczenia międzyokresowe	0,00	0,00
1	<i>Rozliczenia międzyokresowe przychodów</i>	0,00	0,00
2	<i>Inne rozliczenia międzyokresowe</i>	0,00	0,00
Suma	pasywów	2 719 744,60	2 552 151,66

Białystok, dn. 13.03.2009 r.

Sporządziła: Ewa Łazowska



POLSKIE TOWARZYSTWO
OCHRONY PTAKÓW
17-230 Białowieża, ul. Kolejowa-Wejmutka
NIP 543-11-81-345, REGON 050040006
Zarząd PTO:

Gwysan Gypard
Koła Jacek
Tomasz Kucharski
Wojciech Sarnak
Premyślan Bielik
Stawomir Miodziński
Stawomir Selenka

POLSKIE TOWARZYSTWO OCHRONY PTAKÓW

INFORMACJA DODATKOWA

za okres od 01 stycznia do 31 grudnia 2008 r.

załącznik do bilansu oraz rachunku wyników

1. Stosowane metody wyceny aktywów i pasywów.

Metody wyceny aktywów i pasywów oraz zasady ewidencji i rozliczania kosztów w zakresie amortyzacji środków trwałych i wartości niematerialnych i prawnych, oraz wyceny rozchodu materiałów edukacyjnych, przedstawione we wstępie do sprawozdania finansowego, nie zmieniły się w stosunku do roku poprzedniego.

2. Zmiany w ciągu roku obrotowego wartości środków trwałych:

Lp	Wyszczególnienie	Początek roku	Przychody	Rozchody	Koniec roku
1	Grunty własne	1 770 432,63	93 001,56	-	1 863 434,19
2	Budynki i budowle	136 420,36	0,00	-	136 420,36
3	Urządzenia, aparaty ogólnego zastosowania, wyposażenie	70 021,65	0,00	44 269,59 likwidacja	25 752,06
4	Maszyny specjalistyczne	191 284,30	0,00	-	191 284,30
5	Urządzenia techniczne	98 381,00	0,00	-	98 381,00
6	Środki Transportu	102 226,66	0,00	-	102 226,66
7	Narzędzia, przyrządy, wyposażenie	31 755,80	0,00	-	31 755,80
8	Inwentarz żywy	162 019,40	0,00	13 180,58 likwidacja	148 838,82
	Razem własne środki trwałe	2 562 541,80	93 001,56	57 750,17	2 597 793,19

Zgodnie z uchwałą Zarządu zlikwidowano i wykreślono z ewidencji środków trwałych:

- z działu urządzenia, aparaty ogólnego zastosowania – zespoły komputerowe o wartości początkowej 44 269,59 – w związku ze zużyciem i brakiem celowości dalszej eksploatacji,
- z działu inwentarz żywy – zwierzęta o wartości początkowej 13 180,58 – na skutek upadku.

3. Odpisy amortyzacyjne środków trwałych w ciągu roku obrotowego

Lp	Rodzaj środków trwałych	Początek roku	zwiększenia	zmniejszenia	Koniec roku	Wartość netto środka trwałego
1	Grunty własne	X	X	X	X	1 863 434,19
2	Budynki i budowle	21 221,38	3 823,10	-	25 044,48	111 375,88
3	Urządzenia, aparaty ogólnego zastosowania, wyposażenie	50 835,07	7 584,06	39 219,60	19 199,53	6 552,53
4	Maszyny specjalistyczne	89 735,91	12 843,03	-	102 578,94	88 705,36
5	Urządzenia techniczne	43 242,64	12 052,90	-	55 295,54	43 085,46
6	Środki Transportu	60 588,87	20 445,33	-	81 034,20	21 192,46
7	Narzędzia, przyrządy, wyposażenie	27 636,63	1 670,00	-	29 306,63	2 449,17
6	Inwentarz żywy	145 538,82	00,00	9 500,00	136 038,82	12 500,00
	Razem umorzenie	438 799,32	58 418,42	48 719,60	448 498,14	2 149 295,05

Wartość odpisów amortyzacyjnych zlikwidowanych środków trwałych jest mniejsza od ich wartości początkowej, ponieważ środki trwałe o wartości 9 030,57, nie były amortyzowane.

4. Zmiany w ciągu roku obrotowego wartości niematerialnych i prawnych

Rodzaj	Wartość początkowa			
	Początek roku	Zwiększenia	Zmniejszenia	Koniec roku
Programy komputerowe:				
FK CRON	1 404,00	-	1 404,00	0,00
LEX	1 160,00	-	1 160,00	0,00
Pakiet ArcView 3,2 Win + NAV	2 114,50	-	2 114,50	0,00
RAZEM	4 678,50	-	-	0,00

Zgodnie z Uchwałą Zarządu, zlikwidowano całkowicie zamortyzowane programy komputerowe, które zostały wycofane z użytkowania na skutek ich bezużyteczności w dalszej eksploatacji.

5. Podział należności według pozycji bilansu

Należności z tytułu	Okres wymagalności				Razem	
	do 1 roku		powyżej 1 roku		początek roku	koniec roku
	początek roku	koniec roku	początek roku	koniec roku		
1. Dostaw i usług	83 982,41	187 328,55	0,00	0,00	83 982,41	187 328,55
2. Podatków	19 748,00	0,00	0,00	0,00	19 748,00	0,00
3. Środków od ZUS	0,00	0,00	0,00	0,00	0,00	0,00
4. Wynagrodzeń	0,00	0,00	0,00	0,00	0,00	0,00
5. Innych należności	54 381,63	55 950,36	0,00	0,00	54 381,63	55 950,36
RAZEM	158 112,04	243 278,91	0,00	0,00	158 112,04	243 278,91

6. Podział zobowiązań według pozycji bilansu

Zobowiązania z tytułu	Okres wymagalności				Razem	
	do 1 roku		powyżej 1 roku		początek roku	koniec roku
	początek roku	koniec roku	początek roku	koniec roku		
1. Dostaw i usług	139 080,85	43 752,11	0,00	0,00	139 080,85	43 752,11
2. Podatków	16 505,00	15 499,00	0,00	0,00	16 505,00	15 499,00
3. Ubezpieczeń społecznych	8 296,27	5 216,83	0,00	0,00	8 296,27	5 216,83
4. Wynagrodzeń	0,00	46 183,10	0,00	0,00	0,00	46 183,10
5. Innych zobowiązań	9 707,16	39 213,72	0,00	0,00	9 707,16	39 213,72
RAZEM	173 589,28	149 864,76	0,00	0,00	173 589,28	149 864,76

7. Wykaz czynnych i biernych rozliczeń międzyokresowych kosztów

Tytuły	Stan na	
	początek roku	koniec roku
1. Ogółem czynne rozliczenia międzyokresowe kosztów	5 487,26	3 900,22
a) opłacone z góry prenumeraty czasopism i innych publikacji	3 147,26	0,00
b) opłacone z góry ubezpieczenia majątkowe	2 340,00	3 235,00
c) opłacone z góry ubezpieczenie samochodu	0,00	0,00
d) pozostałe (usługi telekomunikacyjne)	0,00	665,22
2. Ogółem bierne rozliczenia międzyokresowe kosztów	0,00	0,00

8. Informacje o strukturze zrealizowanych przychodów w roku 2008

Wyszczególnienie	Kwota	%
Przychody z działalności statutowej	2 034 095,07	99,83%
Składki brutto określone statutem	1 650,00 zł	0,08%
Przychody z działalności nieodpłatnej	1 181 572,06 zł	58,04%
Darowizny pieniężne od osób fizycznych	38 740,95 zł	1,90%
Wpłaty z 1% podatku	13 370,97 zł	0,66%
Subwencje	210 416,01 zł	10,33%
Pozostałe przychody działalności statutowej nieodpłatnej	3 610,00 zł	0,18%
Dotacje Fundacji EkoFundusz	324 872,02 zł	15,96%
Dotacje NFOŚ	384 659,30 zł	18,89%
Dotacja Ministerstwa Rozwoju Regionalnego	75 508,12 zł	3,71%
Dotacje WFOŚ Białystok	40 351,14 zł	1,98%
Dotacje z VOGELSCHUTZ KOMITTEE	70 431,75 zł	3,46%
Dotacje Warmińsko – Mazurskiego Urzędu Marszałkowskiego	13 000,00 zł	0,64%
Dotacja LIFE 05/NAT/LT/000094	6 611,80 zł	0,32%
Przychody z działalności odpłatnej	666 536,33 zł	32,74%
Retencje w Nadleśnictwach	119 084,20 zł	5,85%
Raporty Natura 2000	252 162,79 zł	12,39%
Plany ochrony – Natura 2000	97 430,00 zł	4,79%
Plany ochrony - rezerwy	6 800,00 zł	0,33%
Kompensacje Natura 2000	69 364,62 zł	3,41%
Monitoring Natura 2000	36 205,00 zł	1,78%
Ekspertyzy rolno-środowiskowe	34 500,00 zł	1,69%
Szkolenia	7 600,00 zł	0,37%
Ochrona Rezerwatu Wiejki	6 289,72 zł	0,31%
Ochrona gatunków	37 100,00 zł	1,82%
Pozostałe przychody określone statutem	184 336,68 zł	9,05%
Działalność wydawnicza	11 045,10 zł	0,54%
Pozostałe przychody	173 291,58 zł	8,51%
Pozostałe przychody operacyjne	3 469,76 zł	0,17%
Przychody refakturowane	496,71 zł	0,02%
Pozostałe	2 973,05 zł	0,15%
Przychody finansowe	42,68 zł	0,00%
Odsetki bankowe	20,56 zł	0,00%
Odsetki od kaucji zabezpieczających	22,12 zł	0,00%
RAZEM:	2 037 607,51 zł	100,00%

9. Informacja o strukturze zrealizowanych kosztów w 2008 roku

Wyszczególnienie	Kwota	%
Koszty z działalności statutowej	1 726 149,96 zł	80,12%
Koszty z działalności nieodpłatnej	1 120 461,28 zł	52,00%
<i>Świadczenia pieniężne</i>	146 082,34 zł	6,78%
Koszty zjazdu, wycieczek, biuletynu	2 325,21 zł	0,11%
Zabiegi ochronne	59 888,51 zł	2,78%
Koszt własny dotacji MRR	20 458,36 zł	0,95%
Ochrona ostoi	27 345,05 zł	1,27%
Ochrona gatunków	11 976,47 zł	0,56%
Edukacja	24 088,74 zł	1,12%
<i>Świadczenia niepieniężne</i>	974 378,94 zł	45,22%
Koszty dotacji Fundacji EkoFundusz	324 872,02 zł	15,08%
Koszty dotacji UNDP / GEF	53 768,87 zł	2,50%
Koszty dotacji NFOŚiGW Wwa	384 659,30 zł	17,85%
Koszty dotacji WFOŚiGW Białystok	40 351,14 zł	1,87%
Koszty dotacji MRR	79 195,97 zł	3,68%
Koszty dotacji Warmińsko – Mazurskiego Urzędu Marszałkowskiego	14 048,01 zł	0,65%
Koszty dotacji LIFE 05/NAT/LT/000094	9 920,00 zł	0,46%
Koszty dotacji LIFE 05/NAT/PL/000101	16 577,41 zł	0,77%
Edukacja	617,73 zł	0,03%
Amortyzacja Projektowa	50 368,49 zł	2,34%
Koszty z działalności odpłatnej	596 459,85 zł	27,68%
<i>Świadczenia pieniężne</i>	588 772,31 zł	27,33%
Retencje w Nadleśnictwach	119 465,82 zł	5,54%
Raporty Natura 2000	181 682,82 zł	8,43%
Plany ochrony Natura 2000	97 449,04 zł	4,52%
Plany ochrony - Rezerwaty	6 973,03 zł	0,32%
Kompensacje Natura 2000	69 793,22 zł	3,24%
Monitoring Natura 2000	36 218,21 zł	1,68%
Ekspertyzy rolno - środowiskowe	34 565,45 zł	1,60%
Ochrona Rezerwatu Wiejki	6 372,04 zł	0,30%
Ochrona gatunków	36 252,68 zł	1,68%
<i>Świadczenia niepieniężne</i>	7 687,54 zł	0,36%
Szkolenia	7 687,54 zł	0,36%

Pozostałe koszty określone statutem	5	9 228,83 zł	0,43%
Świadczenia niepieniężne		9 228,83 zł	0,43%
Działalność wydawnicza		7 019,55 zł	0,33%
Pozostałe koszty		2 209,28 zł	0,10%
Koszty administracyjne	5	307 416,82 zł	14,27%
zużycie materiałów i energii		75 675,28 zł	3,51%
usługi obce		75 847,28 zł	3,52%
podatki i opłaty		49 486,18 zł	2,30%
wynagrodzenia i narzuty		80 288,55 zł	3,73%
amortyzacja		6 767,30 zł	0,31%
pozostałe koszty		19 352,23 zł	0,90%
Pozostałe koszty operacyjne	5	120 961,85 zł	5,61%
Nie umorzona część zlikwidowanych środków trwałych		9 030,57 zł	0,42%
Przedawnione należności		2 193,34 zł	0,10%
Zlikwidowane materiały		17 026,80 zł	0,79%
Zwrot dotacji LIFE 05/NAT/PL/000101		88 610,76 zł	4,11%
Koszty refakturowane		1 896,71 zł	0,09%
Pozostałe koszty operacyjne		2 203,67 zł	0,10%
Koszty finansowe		47,30 zł	0,00%
Odsetki od salda ujemnego		22,85 zł	0,00%
Pozostałe koszty finansowe		24,45 zł	0,00%
RAZEM:		2 154 575,93 zł	100,00%

10. Dane dotyczące wypłaconych kaucji i wadów

Tytuły	Stan na	
	początek roku obrotowego	koniec roku obrotowego
1. Kaucje i wadnia		
a) Białostocka Spółdzielnia Mieszkaniowa – kaucja na wynajem lokalu	1 520,62	1 520,62
b) Generalna Dyrekcja Dróg Krajowych i Autostrad O/Białystok – zabezpieczenie należytego wykonania umowy	28 452,00	28 452,00
c) Warmińsko – Mazurski Urząd Wojewódzki – wadium w postępowaniu przetargowym	8 940,00	8 940,00
d) Białowiecki Park Narodowy – zabezpieczenie należności czynszowych	0,00	157,50
RAZEM	38 912,62	39 092,24

11. Dane dotyczące otrzymanych kaucji i wadów

Tytuły	Stan na	
	początek roku obrotowego	koniec roku obrotowego
1. Kaucje i wadnia		
a) Zakład Usług Wodnych i Melioracyjnych w Sokółce – wadnia na przetarg na budowlę i progi	0,00	2 000,00
RAZEM	0,00	2 000,00

12. Dane o źródłach zwiększenia i sposobie wykorzystania Funduszu Statutowego

Wyszczególnienie	Fundusz Statutowy
1. Stan na początek roku obrotowego	1 194 933,88
a) zwiększenia	
- z zysku	1 349 832,26
b) zmniejszenia	
- inne	26 900,00
2. Stan na koniec okresu obrotowego	2 517 866,14

Nadwyżka przychodów nad kosztami ustalona w rachunku wyników w roku 2007, jako wartość dodatnia w wysokości 1 349 832,26 – po zatwierdzeniu rocznego sprawozdania finansowego przez uprawniony organ - zwiększyła Fundusz Statutowy Towarzystwa.

Zmniejszenie Funduszu Statutowego PTO o wartość 26 900,00 nastąpiło w wyniku anulowania faktur z roku 2007, dotyczących realizacji I etapu „Opracowania planu ochrony i programu zarządzania ostoi Bagna Nietlickie i Jeziora Oświn”. Na skutek zmiany terminu zakończenia I etapu prac, z końca grudnia 2007r na 31 lipca 2008r – do realizacji przedmiotowej umowy sprzedaży nie doszło. W związku z powyższym, Uchwałą Zarządu, faktury zostały anulowane, a należności wynikające z ww. dokumentów w wartości in minus pomniejszyły Fundusz Statutowy w roku 2008.

13. Informacje o tendencjach zmian w przychodach i kosztach

Duże zwiększenie w stosunku do roku 2007, nastąpiło w grupie pozostałych kosztów operacyjnych. Ma to związek ze zlikwidowaniem nie umorzonych składników majątku trwałego na skutek zużycia, lub w przypadku inwentarza żywego, na skutek upadku (wartość 9 030,57), zwrotu nie wykorzystanej części dotacji LIFE 05/NAT/PL (wartość 88 610,76) oraz zlikwidowaniem zniszczonej części materiałów edukacyjnych, jako nie przydatnych do dalszego wykorzystania (wartość 17 026,80).

Białystok, dn. 12.03.2009 r.


Sporządziła: Ewa Łazowska



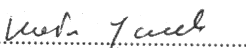
POLSKIE TOWARZYSTWO
OCHRONY PTAKÓW
17-230 Białowieża, ul. Kolejowa-Wejmutka
NIP 543-11-81-345, REGON 050040006


Zarząd PTO

Tomasz Kułakowski – Prezes..... 

Przemysław Bielicki – Wiceprezes..... 

Grzegorz Grygoruk – Skarbnik..... 

Jacek Kołcz – Członek..... 

Dariusz Lebensztejn – Członek..... 

Sławomir Niedźwiecki – Członek..... 

Wojciech Sawicki – Członek..... 