


# Instrukcja postępowania z rannymi bocianami



LIFE15 NAT/PL/000728-LIFEciconiaPL


**1** Pisklę poza gniazdem najprawdopodobniej zostało z niego wyrzucone. Nie wkładaj go z powrotem, pisklę powinien obejrzeć weterynarz. Ptaka należy dostarczyć do najbliższego ośrodka rehabilitacji.



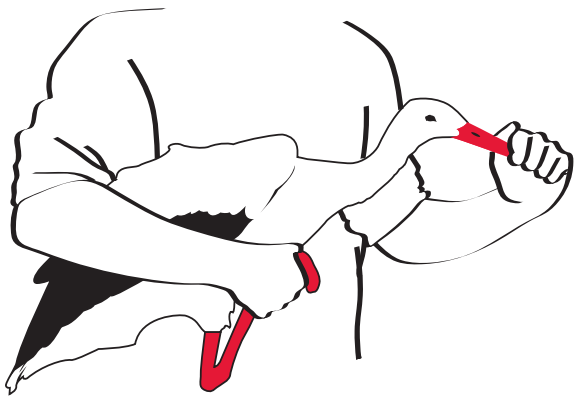
**2** Młode same na gnieździe – późne lęgi. Młode przed wylotem często są pozostawiane same na wiele godzin. Przed podjęciem interwencji konieczna jest obserwacja i upewnienie się czy dorosłe faktycznie nie przylatują do gniazda.



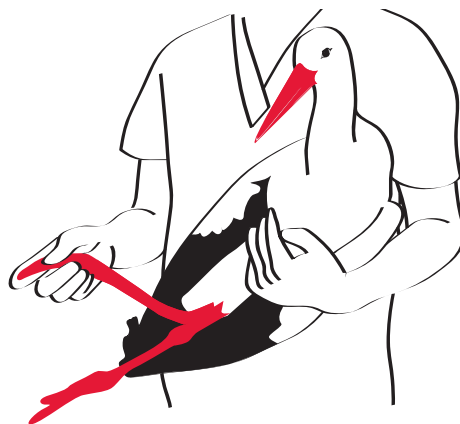
**3** Przed odłowem rannego bociana zaplanuj: miejsce przetrzymania ptaka do czasu transportu, pomoc medyczną, bezpieczny transport, kontakt ze specjalistyczną placówką, która przyjmie rannego ptaka.




**4** Nigdy nie pochylaj się nad bocianem o niezabezpieczonym dziobie! Chwyć za dziób i delikatnie przyciśnij ptaka do ziemi. Prawidłowy sposób przenoszenia bociana: zabezpiecz dziób nie zakrywając nozdrzy, unieruchom skrzydła i nogi.




**5** Pierwsza pomoc to bezpieczny transport bociana i ograniczenie dalszych urazów. Leczenie lub w nierokujących przypadkach (obustronne złamania nóg lub kości ramiennych, obustronna utrata wzroku) decyzję o eutanazji podejmuje weterynarz.



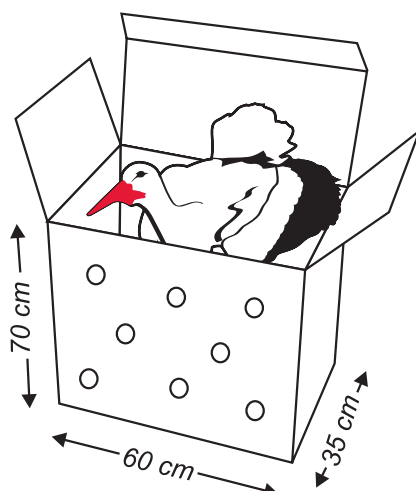
**6** Rozdrobniony i namoczony w wodzie pokarm podaj w misce. Odpowiedni pokarm: tłuczone skrzydłka kurcze z kośćmi (bez skórki), jednodniowe kurczętka, ryby słodkowodne, nieotrute myszy domowe, szczury. Produkty zabronione: podroby (np. wątroba), wędliny, produkty zbożowe, słoje, mleko, ryby morskie.



**7** Bocian nie jest zwierzęciem domowym. Przechowywać można tylko rannego bociana w przypadku udzielenia pierwszej pomocy. Ranny lub osłabiony ptak powinien wracać do zdrowia i samodzielności w odpowiednich ośrodkach rehabilitacji zwierząt.



**8** Nie karm bociana przed przewożeniem. Podłoże transportera nie może być śliskie. W jednym kartonie może być jeden bocian. W przypadku złamań kończyn dolnych wypełnij transporter do połowy wysokości miękkim materiałem, np. sianem, kulkami z papieru. Pisklęta możesz przewozić w mniejszych kartonach, pamiętaj, że komfort cieplny piskląt to ok. 30 °C.



**9** Każdego roku odnotowuje się przypadki zimowania bocianów. Ptaki radzą sobie bez pomocy człowieka, chłód nie stanowi dla nich zagrożenia. Prawo nie pozwala na chwytanie zdrowego ptaka. Interwencji wymagają wyłącznie osobniki ranne i osłabione (jeżeli ptak krwawi, kuleje, powłóczy skrzydłem, nocuje na ziemi).

